



# Comment emballer et envoyer votre petit matériel électronique (mobiles, tablettes ...)

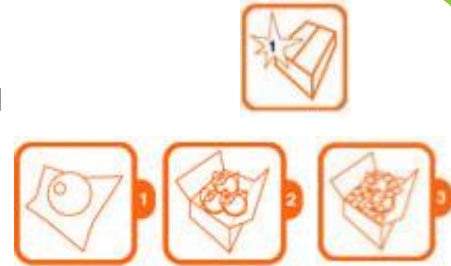
RECYCLEZ-MOI  
By Econectik

Cette brochure vous aidera à emballer et à préparer l'envoi de votre matériel. Vous pouvez utiliser l'emballage vendu par la Poste ou votre propre emballage.

Voici des solutions proposées par La Poste: la lettre simple ou suivie, la lettre suivie, le Colissimo, selon la valeur et le nombre des produits à envoyer,


## Si vous utilisez votre propre emballage, veuillez bien protéger votre matériel:

- Emballage rigide et résistant , adapté au poids de votre matériel
- Utilisez des matériaux de calage et rembourrage (par ex. film à bulles)
- Emballez séparément chaque article dans le matériau de rembourrage et placez bien vos articles au centre de la boîte.



## Étiquette Retour Colissimo pré-imprimée que vous pouvez choisir comme solution au cours de votre reprise directement sur notre site

Préparez votre colis, collez l'étiquette qui vous sera envoyée par mail et déposez votre colis dans un bureau de la Poste. Preuve de dépôt, et suivi sur le site: [www.colissimo.fr](http://www.colissimo.fr)



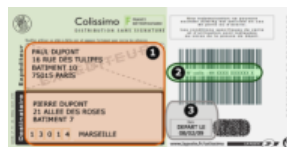
## La Lettre: Prêt-à-Poster - Lettre suivie: [www.laposte.fr](http://www.laposte.fr)

Pour les envois de petits objets jusqu'à 0,3 kg. Un dépôt facilité en boîte aux lettres. Votre lettre est remise dans la boîte aux lettres de votre destinataire en 48H (Délai indicatif). Vous savez quand votre lettre arrive avec le service de suivi.



## Le Colissimo:

- Emballages pré-affranchis jusqu'à 1 kg,
- Ou votre propre emballage avec bordereau Colissimo disponible dans les bureaux de la Poste
- Ou possibilité d'affranchissement en ligne : [www.colissimo.fr](http://www.colissimo.fr)



Affranchissement au poids avec preuve de dépôt, livraison sans ou avec signature, suivi. Indemnisation intégrée en cas de perte ou avarie de 23 €/kg (frais de port compris).



# Comment emballer et envoyer votre PC portable?

RECYCLEZ-MOI

By Econectik

Cette brochure vous aidera à emballer et à préparer l'envoi de votre matériel. Vous pouvez utiliser l'emballage vendu par la Poste ou votre propre emballage (l'emballage d'origine ou une boîte assez grande avec du film à bulles)

La Poste propose différentes solutions avec Colissimo, selon la valeur et le nombre des produits à envoyer.

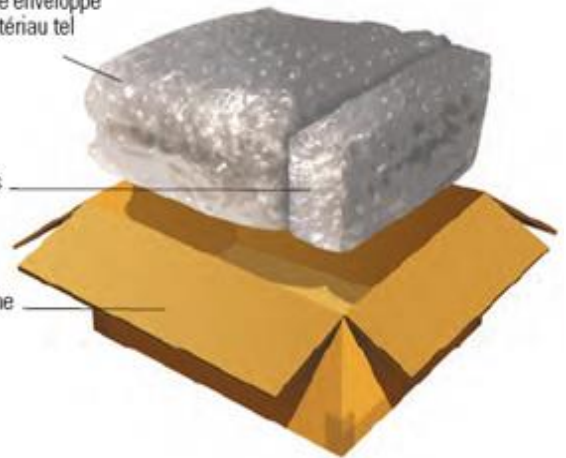
**Si vous utilisez votre propre emballage, veillez à bien protéger votre matériel:**

- Emballage rigide et résistant, adapté au poids et la forme de votre matériel
- Utilisez des matériaux de calage et rembourrage (par ex. film à bulles)
- Emballez séparément chaque article dans le matériau de rembourrage et placez bien vos articles au centre de la boîte.

Ordinateur ou périphérique informatique enveloppé dans un matériau tel du Bubble

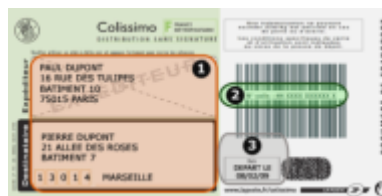
Accessoires

Boîte externe



## Le Colissimo:

- **Emballage pré-affranchi : Format XL jusqu'à 7 kg, (383 x 250 x 195)\*,**
- votre propre emballage et le bordereau Colissimo disponible dans les bureaux de la Poste
- ou la possibilité l'affranchissement en ligne : [www.colissimo.fr](http://www.colissimo.fr)



\*Emballage pré-affranchi avec preuve de dépôt, livraison avec ou sans signature, suivi. Indemnisation intégrée en cas de perte ou avarie de 23 €/kg, dans la limite de la résistance technique de chaque format d'emballage, frais de port compris.